



Covidímetros com Estimativa do valor de R (cálculo por série temporal de casos notificados até 13/06) e Índices Calculados por Data de Início dos Sintomas até 20/06 para o Estado do Rio de Janeiro, Cidades do Rio de Janeiro e Niterói, e demais Regiões de Saúde a partir da base de dados recebida em 22/06

Claudio Miceli de Farias (PESC/COPPE e NCE)
Roberto de Andrade Medronho (Depto. Medicina Preventiva/Fac. Medicina)
Guilherme Horta Travassos (PESC/COPPE)

**Grupo de Trabalho Multidisciplinar da UFRJ
sobre a *Coronavirus Disease 19 (COVID-19)***

22/06/2020

REFERÊNCIAS

- [1] <https://ufrj.br/noticia/2020/05/25/ufrj-estima-pico-da-pandemia-no-inicio-de-junho-lockdown-e-necessario>
- [2] https://ufrj.br/sites/default/files/img-noticia/2020/05/nota_tecnica_covidímetros_erj.pdf
- [3] https://ufrj.br/sites/default/files/img-noticia/2020/06/nota_tecnica_03_covidímetros_erj.pdf
- [4] https://ufrj.br/sites/default/files/img-noticia/2020/06/nota_tecnicar_5_covidímetro_base0706.pdf

COVIDÍMETROS RJ

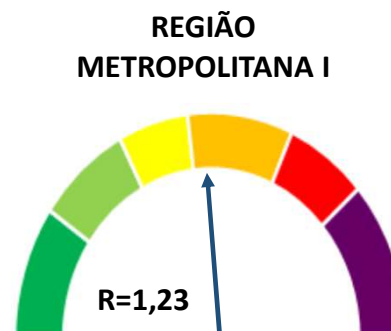
R estimado para 13/06 e índices calculados com data de início dos sintomas até 20/06/2020

O Covidímetro estima que o:

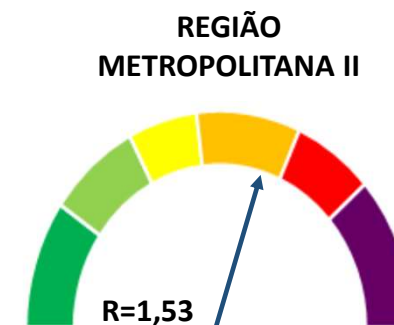
- Risco é Muito Baixo
- Risco é Baixo
- Risco é Moderado
- Risco é Alto
- Risco é Muito Alto
- Lockdown é Necessário



Letalidade = 9,49%
Óbitos = 9039
Casos Acumulados = 92275



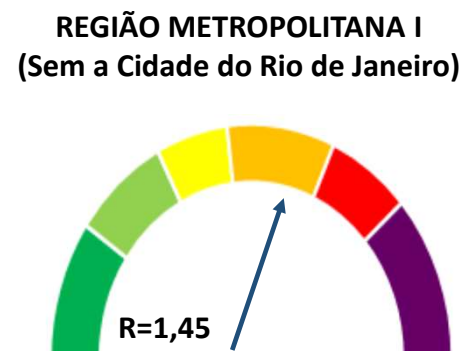
Letalidade = 11,31%
Óbitos = 6847
Casos Acumulados = 60540



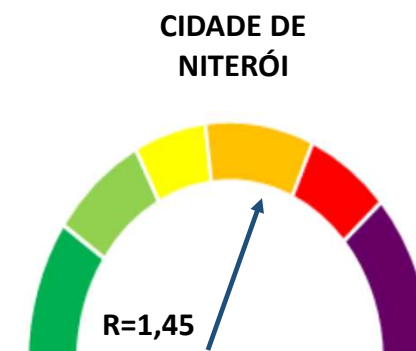
Letalidade = 5,52%
Óbitos = 758
Casos Acumulados = 13744



Letalidade = 12,05%
Óbitos = 5486
Casos Acumulados = 45543



Letalidade = 9,08%
Óbitos = 1361
Casos Acumulados = 14997



Letalidade = 3,20%
Óbitos = 184
Casos Acumulados = 5758

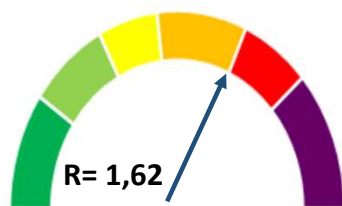
COVIDÍMETROS RJ

R estimado para 13/06 e índices calculados com data de início dos sintomas até 20/06/2020

O Covidímetro estima que o:

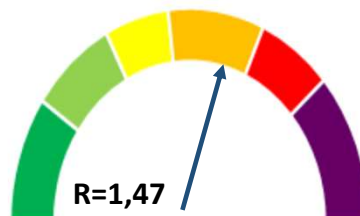
- Risco é Muito Baixo
- Risco é Baixo
- Risco é Moderado
- Risco é Alto
- Risco é Muito Alto
- Lockdown é Necessário

REGIÃO BAÍA DA ILHA GRANDE



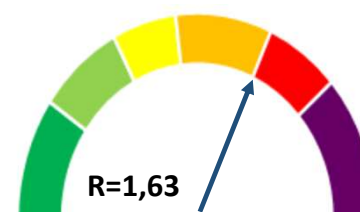
Letalidade = 4,60%
Óbitos = 110
Casos Acumulados = 2391

REGIÃO BAIXADA LITORÂNEA



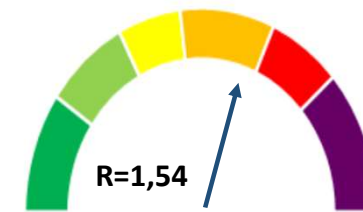
Letalidade = 5,77%
Óbitos = 160
Casos Acumulados = 2772

REGIÃO CENTRO-SUL



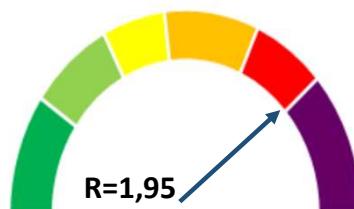
Letalidade = 4,89%
Óbitos = 80
Casos Acumulados = 1635

REGIÃO MÉDIO PARAIBA



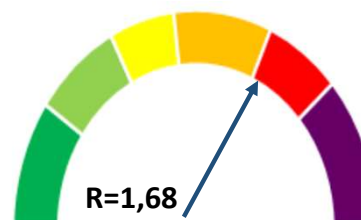
Letalidade = 5,34%
Óbitos = 165
Casos Acumulados = 3088

REGIÃO NOROESTE



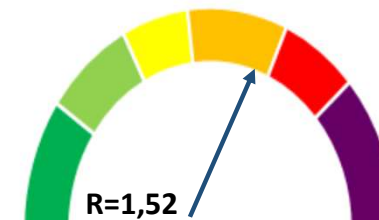
Letalidade = 1,71%
Óbitos = 28
Casos Acumulados = 1634

REGIÃO NORTE



Letalidade = 3,69%
Óbitos = 155
Casos Acumulados = 4204

REGIÃO SERRANA



Letalidade = 5,96%
Óbitos = 204
Casos Acumulados = 3421