



***Covidímetros com Estimativa do valor de R (cálculo por série temporal de casos notificados até 20/06) e Índices Calculados por Data de Início dos Sintomas até 28/06 para o Estado do Rio de Janeiro, Cidades do Rio de Janeiro e Niterói, e demais Regiões de Saúde a partir da base de dados recebida em 28/06***

Claudio Miceli de Farias (PESC/COPPE e NCE)

Roberto de Andrade Medronho (Depto. Medicina Preventiva/Fac. Medicina)

Guilherme Horta Travassos (PESC/COPPE)

**Grupo de Trabalho Multidisciplinar da UFRJ  
sobre a *Coronavirus Disease 19 (COVID-19)***

**30/06/2020**

**REFERÊNCIAS**

- [1] <https://ufrj.br/noticia/2020/05/25/ufrj-estima-pico-da-pandemia-no-inicio-de-junho-lockdown-e-necessario>
- [2] [https://ufrj.br/sites/default/files/img-noticia/2020/05/nota\\_tecnica\\_covidímetros\\_erj.pdf](https://ufrj.br/sites/default/files/img-noticia/2020/05/nota_tecnica_covidímetros_erj.pdf)
- [3] [https://ufrj.br/sites/default/files/img-noticia/2020/06/nota\\_tecnica\\_03\\_covidímetros\\_erj.pdf](https://ufrj.br/sites/default/files/img-noticia/2020/06/nota_tecnica_03_covidímetros_erj.pdf)
- [4] [https://ufrj.br/sites/default/files/img-noticia/2020/06/nota\\_tecnicar\\_5\\_covidímetro\\_base0706.pdf](https://ufrj.br/sites/default/files/img-noticia/2020/06/nota_tecnicar_5_covidímetro_base0706.pdf)

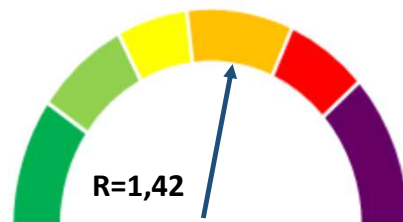
# COVIDÍMETROS RJ

R estimado para 21/06 e índices calculados com data de início dos sintomas até 28/06/2020

O Covidímetro estima que o:

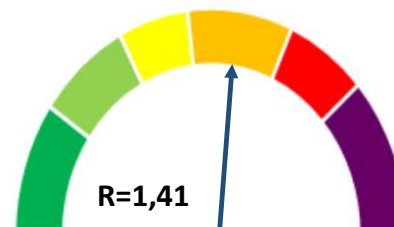
- Risco é Muito Baixo
- Risco é Baixo
- Risco é Moderado
- Risco é Alto
- Risco é Muito Alto
- Lockdown é Necessário

ESTADO DO RIO DE JANEIRO



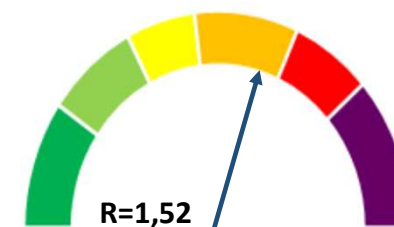
Letalidade = 9,33%  
Óbitos = 9983  
Casos Acumulados = 106959

REGIÃO METROPOLITANA I



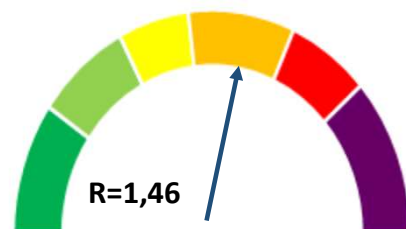
Letalidade = 11,39%  
Óbitos = 7541  
Casos Acumulados = 66179

REGIÃO METROPOLITANA II



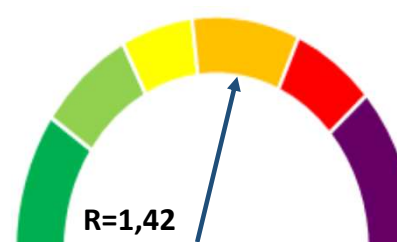
Letalidade = 5,40%  
Óbitos = 867  
Casos Acumulados = 16058

CIDADE DO RIO DE JANEIRO



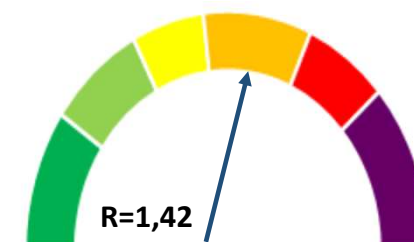
Letalidade = 12,11%  
Óbitos = 6034  
Casos Acumulados = 49816

REGIÃO METROPOLITANA I  
(Sem a Cidade do Rio de Janeiro)



Letalidade = 9,21%  
Óbitos = 1507  
Casos Acumulados = 16363

CIDADE DE NITERÓI



Letalidade = 3,12%  
Óbitos = 205  
Casos Acumulados = 6578

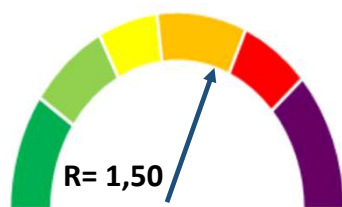
# COVIDÍMETROS RJ

R estimado para 20/06 e índices calculados com data de início dos sintomas até 28/06/2020

O Covidímetro estima que o:

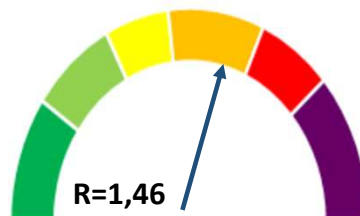
- Risco é Muito Baixo
- Risco é Baixo
- Risco é Moderado
- Risco é Alto
- Risco é Muito Alto
- Lockdown é Necessário

REGIÃO BAÍA DA ILHA GRANDE



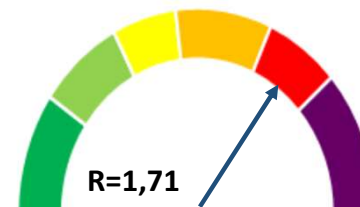
Letalidade = 4,20%  
Óbitos = 118  
Casos Acumulados = 2809

REGIÃO BAIXADA LITORÂNEA



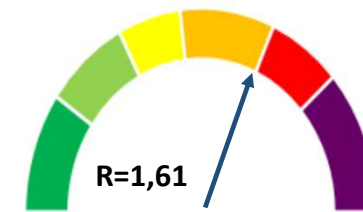
Letalidade = 5,39%  
Óbitos = 173  
Casos Acumulados = 3207

REGIÃO CENTRO-SUL



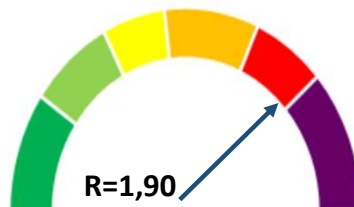
Letalidade = 5,25%  
Óbitos = 104  
Casos Acumulados = 1980

REGIÃO MÉDIO PARAIBA



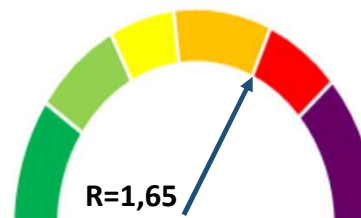
Letalidade = 4,85%  
Óbitos = 179  
Casos Acumulados = 3694

REGIÃO NOROESTE



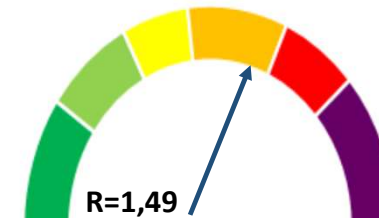
Letalidade = 1,39%  
Óbitos = 30  
Casos Acumulados = 2156

REGIÃO NORTE



Letalidade = 3,67%  
Óbitos = 186  
Casos Acumulados = 5069

REGIÃO SERRANA



Letalidade = 6,05%  
Óbitos = 235  
Casos Acumulados = 3885