Covidímetros com Estimativa do valor de R para a Semana Epidemiológica 19/2021 (09/05 a 15/05/2021) para o Estado do Rio de Janeiro, Cidades do Rio de Janeiro, Niterói, Nova Iguaçu, Macaé, Duque de Caxias e Regiões de Saúde com base de dados recebida em 25/05/2021

Claudio Miceli de Farias (PESC/COPPE e NCE)
Roberto de Andrade Medronho (Depto. Medicina Preventiva/Fac. Medicina)
Guilherme Horta Travassos (PESC/COPPE)

Grupo de Trabalho Multidisciplinar da UFRJ sobre a *Coronavirus Disease* 19 (COVID-19)

27/05/2021

REFERÊNCIAS

[1] https://coronavirus.ufrj.br/covidimetro/

Covidímetros com Estimativa do valor de R para a Semana Epidemiológica 19/2021 (09/05 a 15/05/2021) para o Estado do Rio de Janeiro, Cidades do Rio de Janeiro, Niterói, Nova Iguaçu, Macaé, Duque de Caxias e Regiões de Saúde com base de dados recebida em 25/05/2021

As informações apresentadas neste documento relacionados aos casos de COVID-19 são resultado do uso de modelos matemáticos que utilizam os dados de notificação da doença extraídos das bases do e-SUS NOTIFICA e SIVEP-Gripe e, portanto, podem conter imprecisões em função da disponibilidade, atualidade e qualidade dos dados, que são de responsabilidade das secretarias de saúde dos municípios e do estado do Rio de Janeiro.

SEMANAS EPIDEMIOLÓGICAS

Equivalência Temporal entre Semanas Epidemiológicas e Observações

2020

Intervalos de Observação (IO)	Semana Epidemiológica (SE)	Período de Observação	Intervalos de Observação (IO)	Semana Epidemiológica (SE)	Período de Observação
0	SE-8:SE-9	20/02 -29/02	23	SE-32	02/08-08/08
1	SE-10	01/03 - 07/03	24	SE-33	09/08-15/08
2	SE-11	08/03 - 14/03	25	SE-34	16/08- 22/08
3	SE-12	15/03-21/03	26	SE-35	23/08-29/08
4	SE-13	22/03-28/03	27	SE-36	30/08-05/09
5	SE-14	29/03-04/04	28	SE-37	06/09-12/09
6	SE-15	05/04-11/04	29	SE-38	13/09-19/09
7	SE-16	12/04-18/04	30	SE-39	20/09-26/09
8	SE-17	19/04-25/04	31	SE-40	27/09-03/10
9	SE-18	26/04-02/05	32	SE-41	04/10-10/10
10	SE-19	03/05-09/05	33	SE-42	11/10-17/10
11	SE-20	10/05-16/05	34	SE-43	18/10-24/10
12	SE-21	17/05-23/05	35	SE-44	25/10-31/10
13	SE-22	24/05-30/05	36	SE-45	01/11-07/11
14	SE-23	31/05-06/06	37	SE-46	08/11-14/11
15	SE-24	07/06-13/06	38	SE-47	15/11-21/11
16	SE-25	14/06-20/06	39	SE-48	22/11-28/11
17	SE-26	21/06-27/06	40	SE-49	29/11-05/12
18	SE-27	28/06-04/07	41	SE-50	06/12-12/12
19	SE-28	05/07-11/07	42	SE-51	13/12-19/12
20	SE-29	12/07-18/07	43	SE-52	20/12-26/12
21	SE-30	19/07-25/07	44	SE-53	27/12-02/01
22	SE-31	26/07-01/08	45	SE-01/21	03/01-09/01

2021

Intervalos de Observação (IO)	Semana Epidemiológica (SE)	Período de Observação
45	SE-01	03/01-09/01
46	SE-02	10/01-16/01
47	SE-03	17/01-23/01
48	SE-04	24/01-30/01
49	SE-05	31/01-06/02
50	SE-06	07/02-13/02
51	SE-07	14/02-20/02
52	SE-08	21/02-27/02
53	SE-09	28/02-06/03
54	SE-10	07/03-13/03
55	SE-11	14/03-20/03
56	SE-12	21/03-27/03
57	SE-13	28/03-03/04
58	SE-14	04/04-10/04
59	SE-15	11/04-17/04
60	SE-16	18/04-24/04
61	SE-17	25/04-01/05
62	SE-18	02/05-08/05
63	**SE-19**	**09/05-15/05**

NÚMERO DE CASOS NOTIFICADOS (DATA DE NOTIFICAÇÃO) POR SEMANA EPIDEMIOLÓGICA NO ESTADO DO RIO DE JANEIRO ATÉ O FINAL DA SE-19/2021

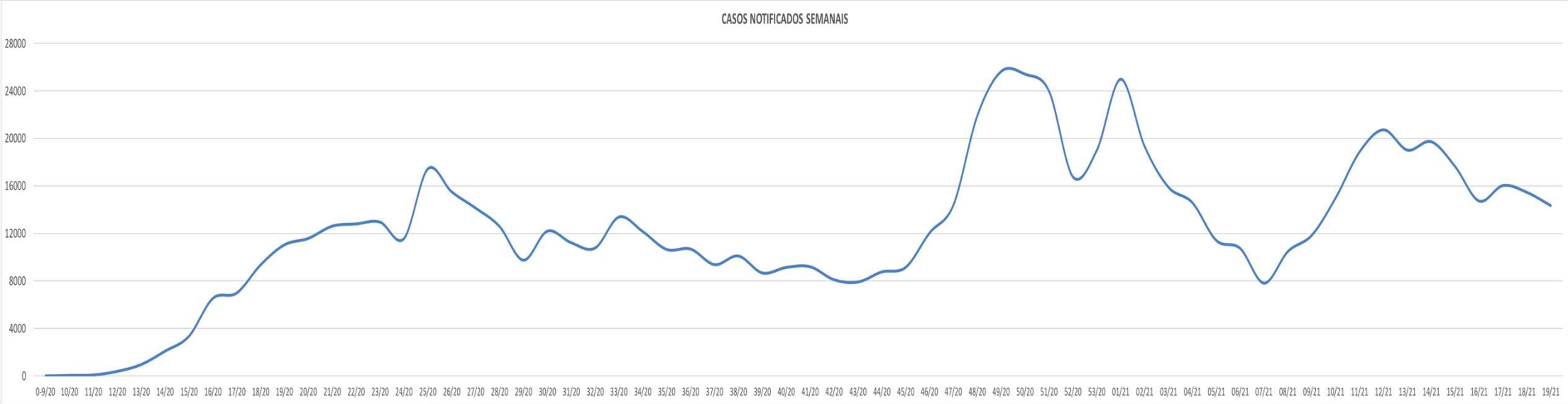

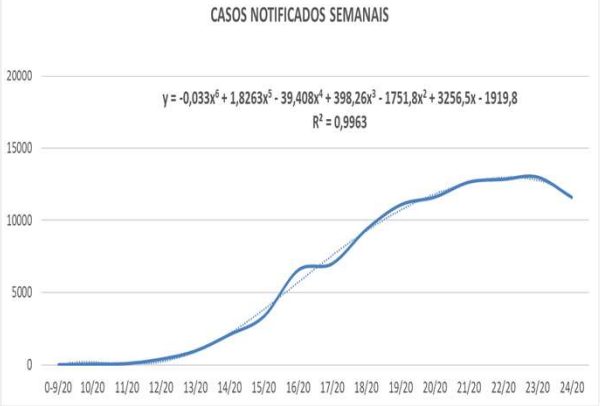

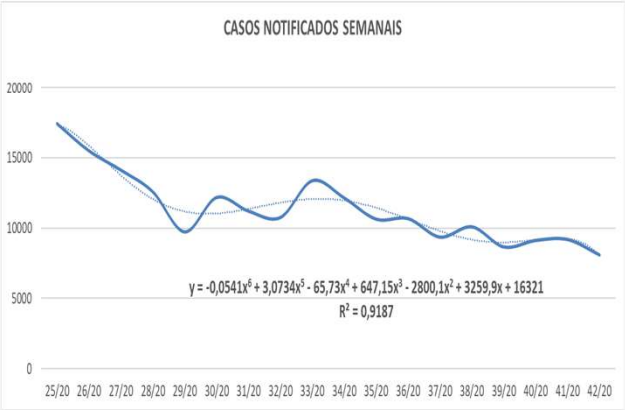

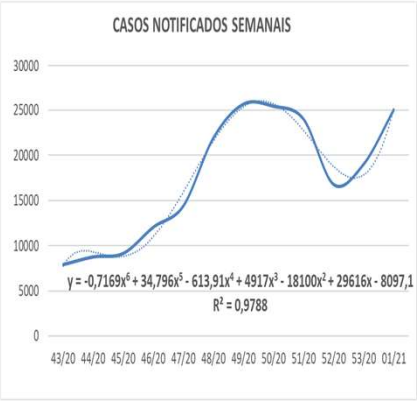

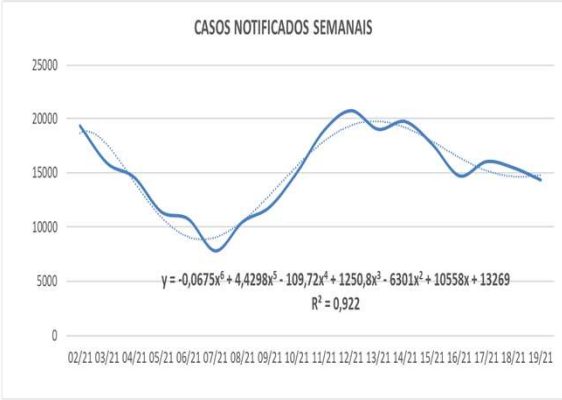

COVIDÍMETROS PARA O ESTADO DO RJ E ALGUNS MUNICÍPIOS

R calculado para a SE-19/21 (09/05 a 15/05) e letalidade calculada com data de início dos sintomas até 15/05/2021 com base de 25/05/2021

O Covidímetro estima que o:

- Risco é Muito Baixo
- Risco é Baixo
- Risco é Moderado
- Risco é Alto
- Risco é Muito Alto
- Lockdown é Necessário

ESTADO DO RIO DE JANEIRO

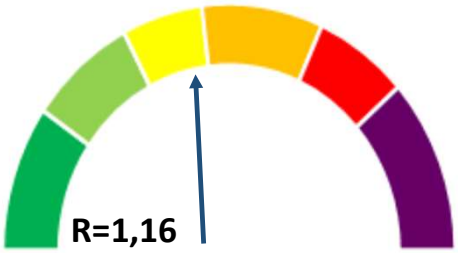

Letalidade = 4,58%
Óbitos = 36226
Casos Acumulados = 790628

CIDADE DO RIO DE JANEIRO

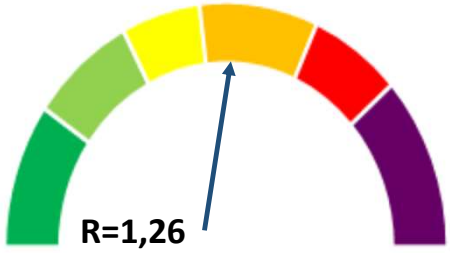

Letalidade = 7,27%
Óbitos = 19648
Casos Acumulados = 270404

CIDADE DE NITERÓI

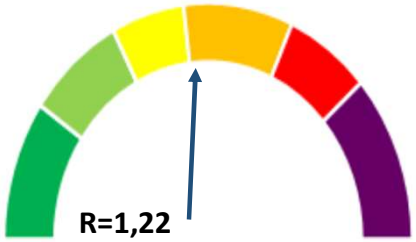

Letalidade = 1,96%
Óbitos = 714
Casos Acumulados = 36367

CIDADE DE DUQUE DE CAXIAS

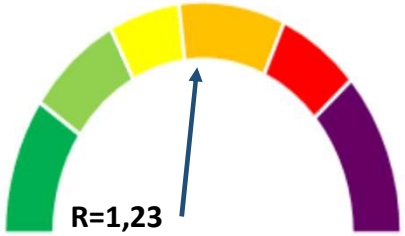

Letalidade = 5,54%
Óbitos = 1121
Casos Acumulados = 20252

CIDADE DE MACAÉ

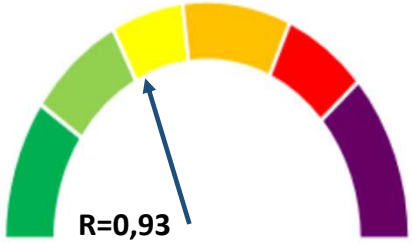

Letalidade = 2,21%
Óbitos = 524
Casos Acumulados = 23716

CIDADE DE NOVA IGUAÇU

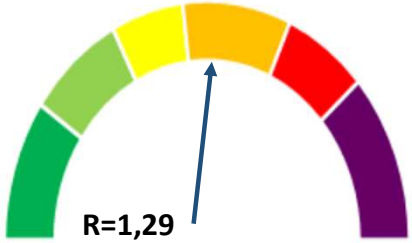

Letalidade = 6,09%
Óbitos = 972
Casos Acumulados = 15964

CORONAVÍRUS COVID-19

COVIDÍMETROS PARA AS REGIÕES DE SAÚDE DO ERJ

REGIÃO METROPOLITANA I

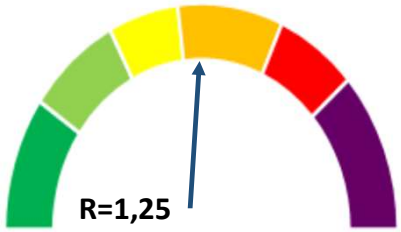

Letalidade = 6,70%
Óbitos = 24452
Casos Acumulados = 365106

REGIÃO METROPOLITANA I (Sem a Cidade do Rio de Janeiro)

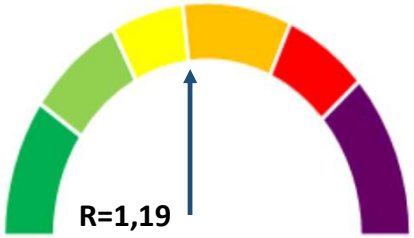

Letalidade = 5,07%
Óbitos = 4804
Casos Acumulados = 94702

REGIÃO METROPOLITANA II

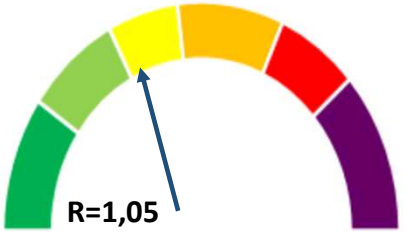

Letalidade = 3,20%
Óbitos = 3457
Casos Acumulados = 108017

REGIÃO BAÍA DA ILHA GRANDE

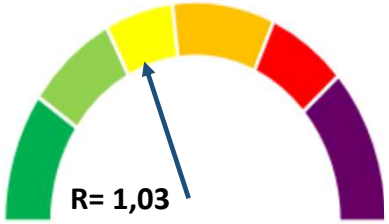

Letalidade = 2,58%
Óbitos = 448
Casos Acumulados = 17387

REGIÃO BAIXADA LITORÂNEA

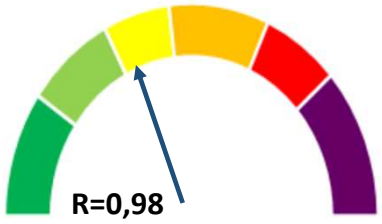

Letalidade = 3,74%
Óbitos = 1568
Casos Acumulados = 41933

REGIÃO CENTRO-SUL

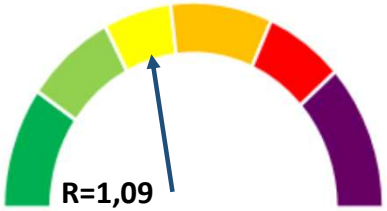

Letalidade = 1,59%
Óbitos = 458
Casos Acumulados = 28718

REGIÃO MÉDIO PARAIBA

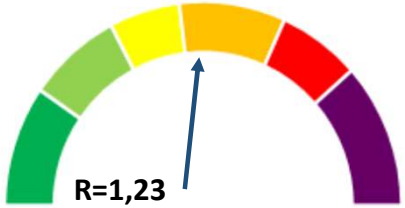

Letalidade = 2,04%
Óbitos = 1469
Casos Acumulados = 72074

REGIÃO NOROESTE

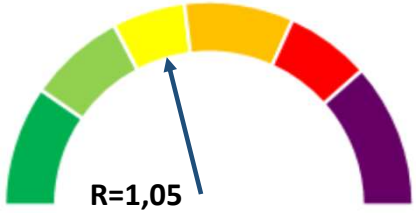

Letalidade = 1,90%
Óbitos = 422
Casos Acumulados = 22159

REGIÃO NORTE

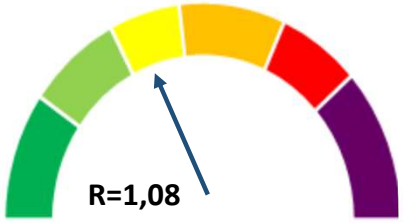

Letalidade = 2,69%
Óbitos = 1648
Casos Acumulados = 61151

REGIÃO SERRANA

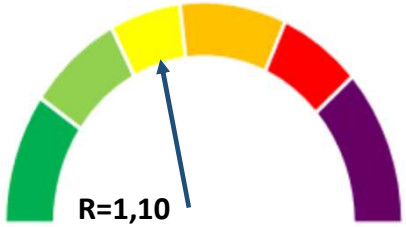

Letalidade = 3,27%
Óbitos = 2266
Casos Acumulados = 69400

R calculado para a <u>SE-19/21 (09/05 a 15/05)</u> e letalidade calculada com data de início dos sintomas até 15/05/2021 com base de 25/05/2021

NÚMERO DE CASOS NOTIFICADOS (DATA DA INÍCIO DE SINTOMAS) POR SEMANA EPIDEMIOLÓGICA NAS REGIÕES DE SAÚDE DO ESTADO DO RIO DE JANEIRO E ALGUMAS LOCALIDADES ATÉ A SE-19/2021

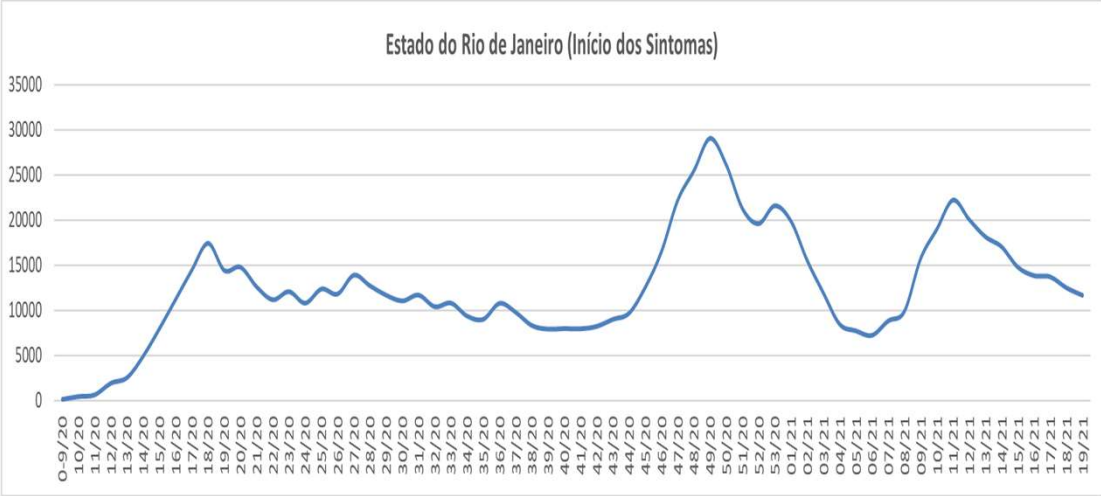

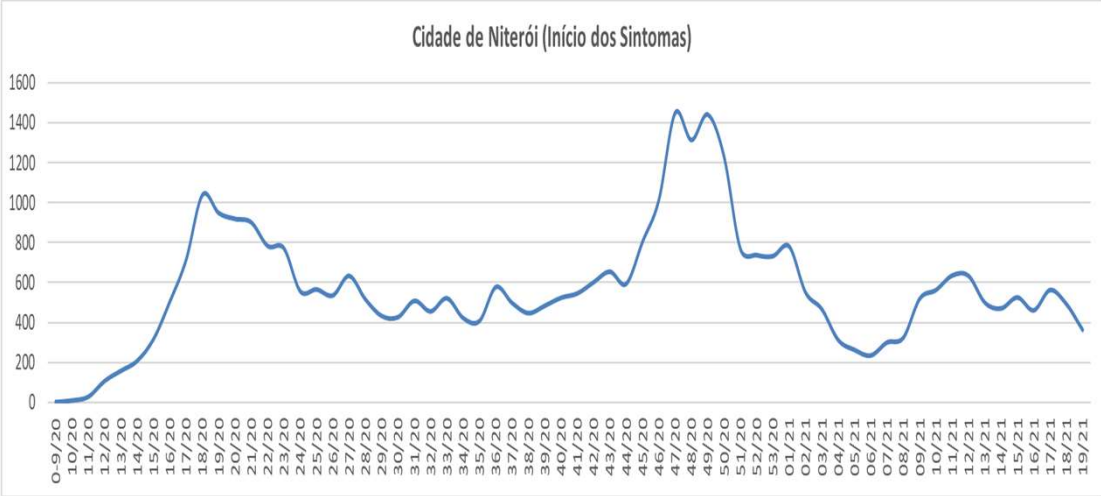

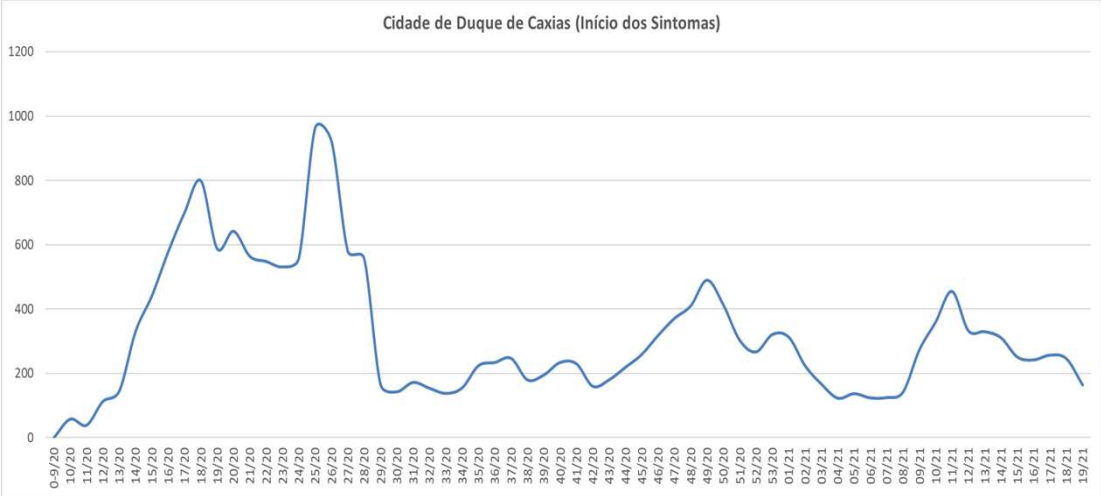

NÚMERO DE CASOS NOTIFICADOS (DATA DA INÍCIO DE SINTOMAS) POR SEMANA EPIDEMIOLÓGICA NAS REGIÕES DE SAÚDE DO ESTADO DO RIO DE JANEIRO E ALGUMAS LOCALIDADES ATÉ A SE-19/2021

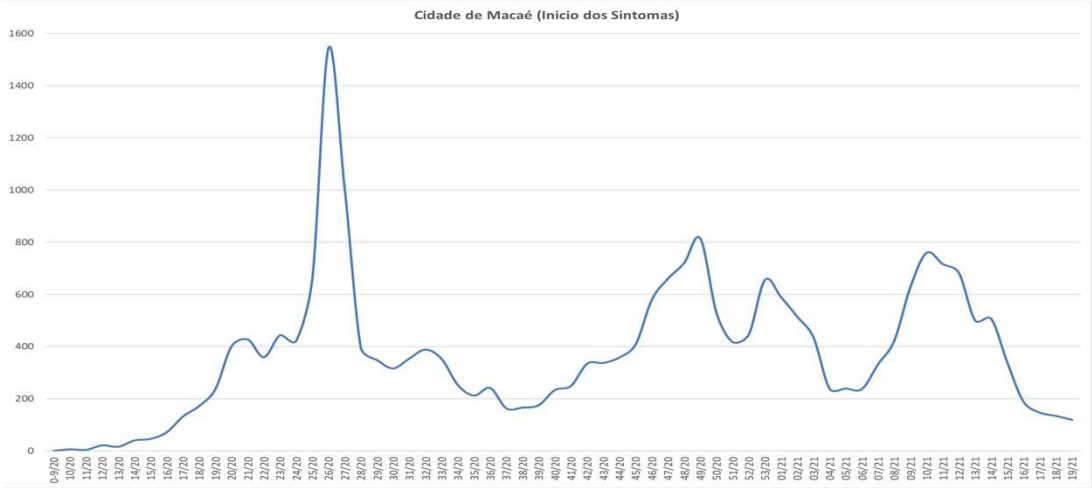

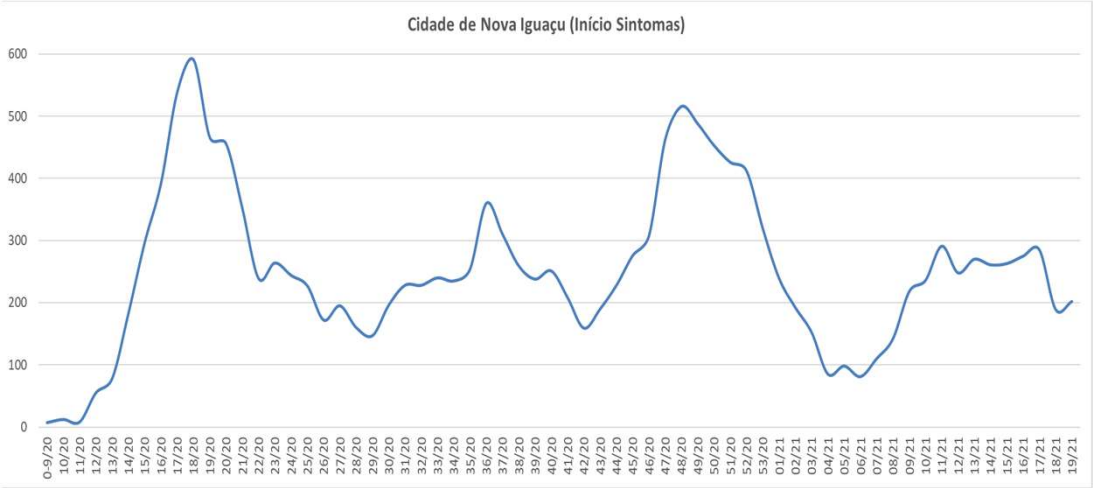

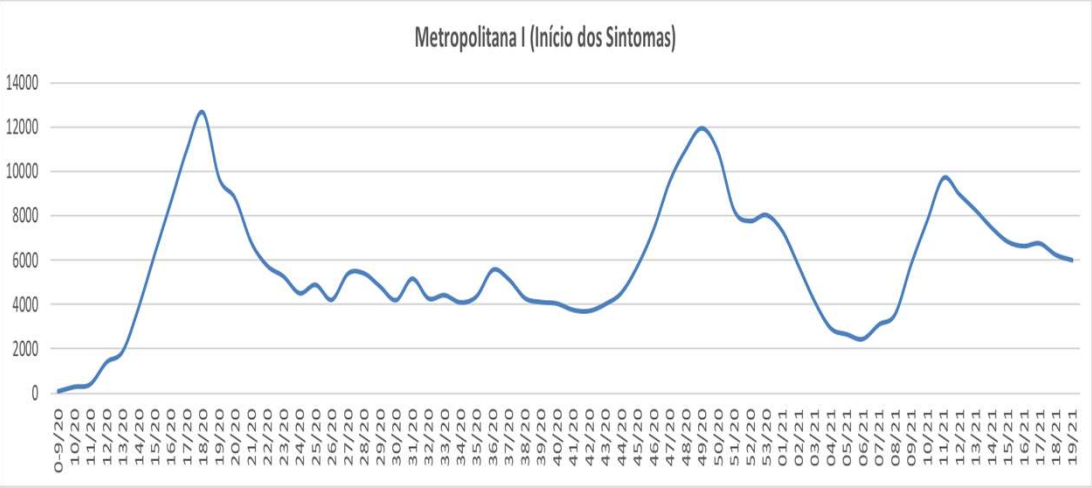

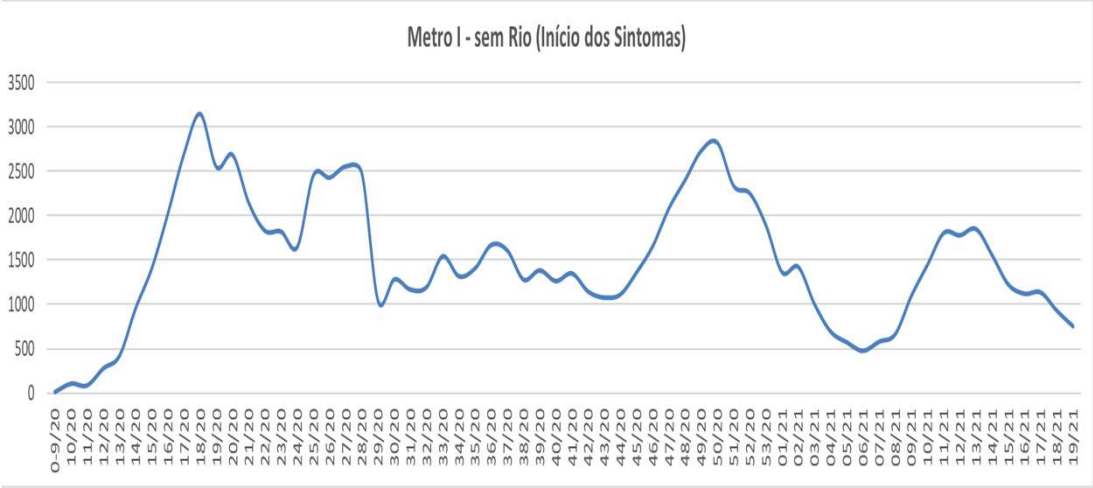

NÚMERO DE CASOS NOTIFICADOS (DATA DA INÍCIO DE SINTOMAS) POR SEMANA EPIDEMIOLÓGICA NAS REGIÕES DE SAÚDE DO ESTADO DO RIO DE JANEIRO E ALGUMAS LOCALIDADES ATÉ A SE-19/2021

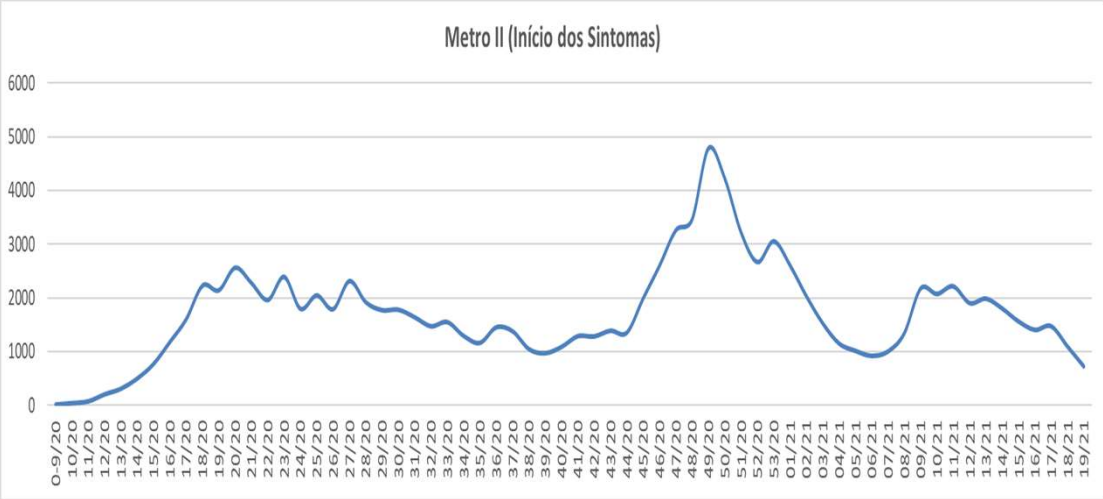

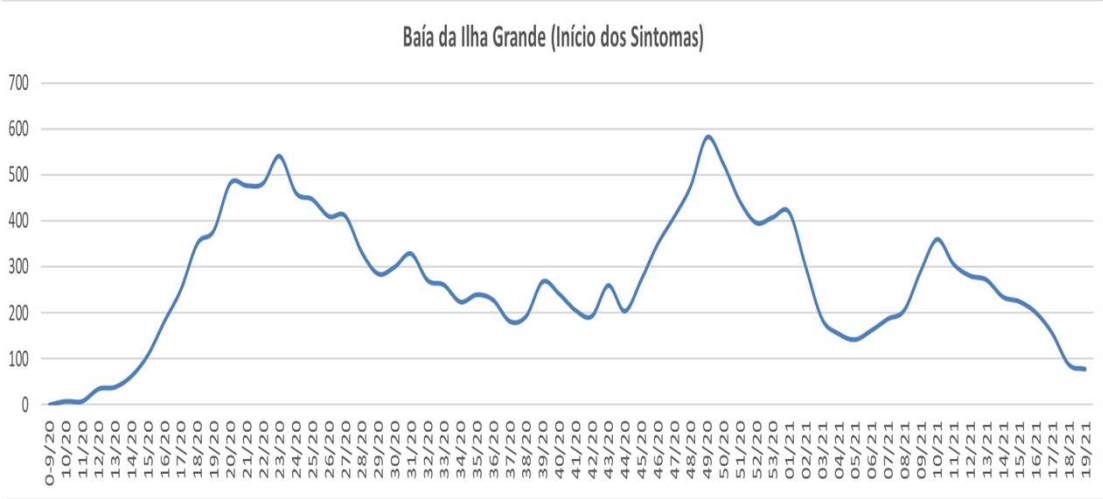

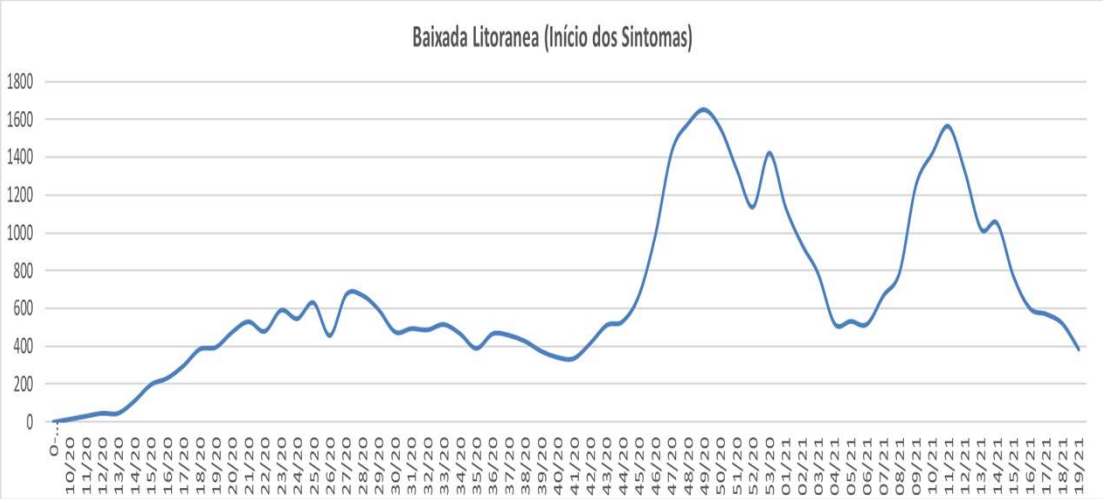

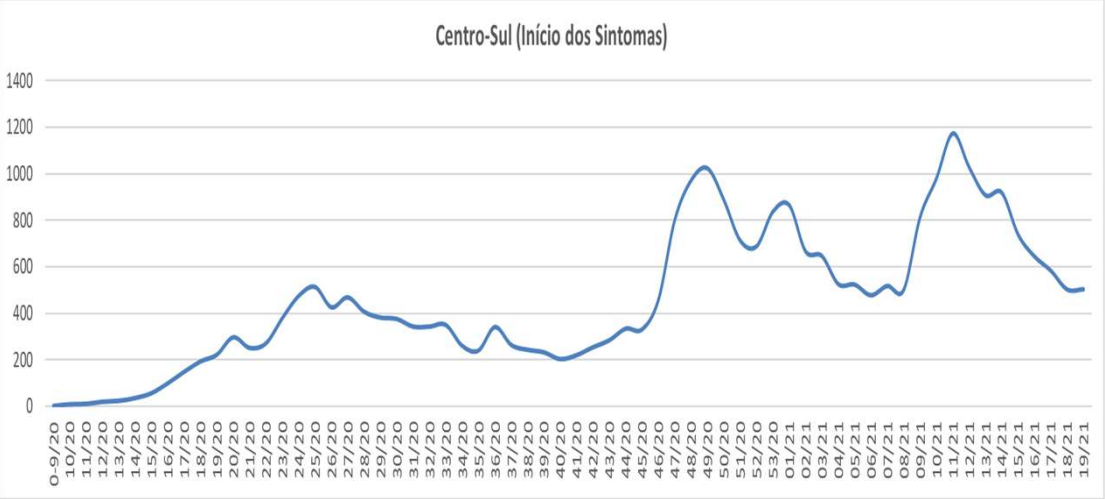

NÚMERO DE CASOS NOTIFICADOS (DATA DA INÍCIO DE SINTOMAS) POR SEMANA EPIDEMIOLÓGICA NAS REGIÕES DE SAÚDE DO ESTADO DO RIO DE JANEIRO E ALGUMAS LOCALIDADES ATÉ A SE-19/2021

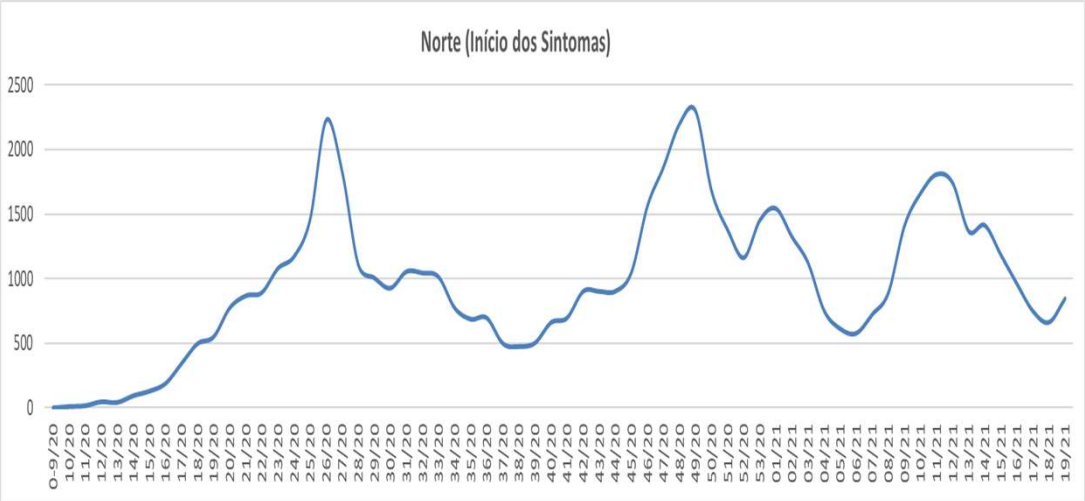

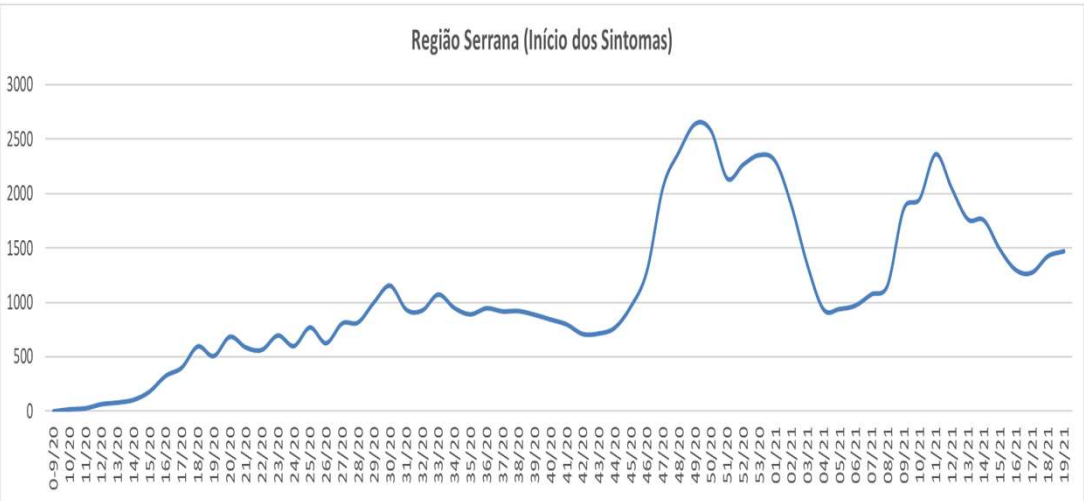

SIMULAÇÃO ESTADO DO RIO DE JANEIRO

Cenário Considerado: Deslocamento Mínimo Possível, Uso de Máscaras, Higienização, Transportes Coletivos Adequados, Sem Aglomerações

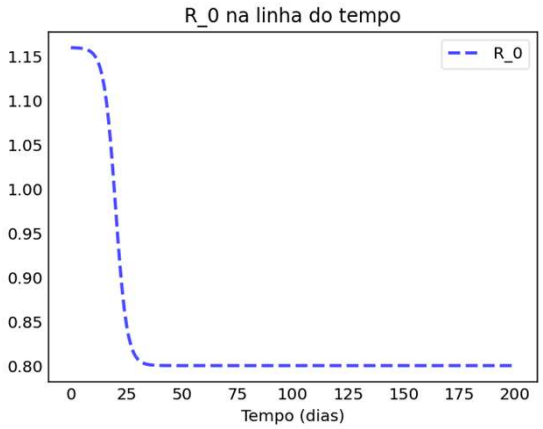

Aumento de Casos por mais 13 dias
Estimativa de 1.100.000 Casos Sintomáticos no Pico
T_0=09/05/2021

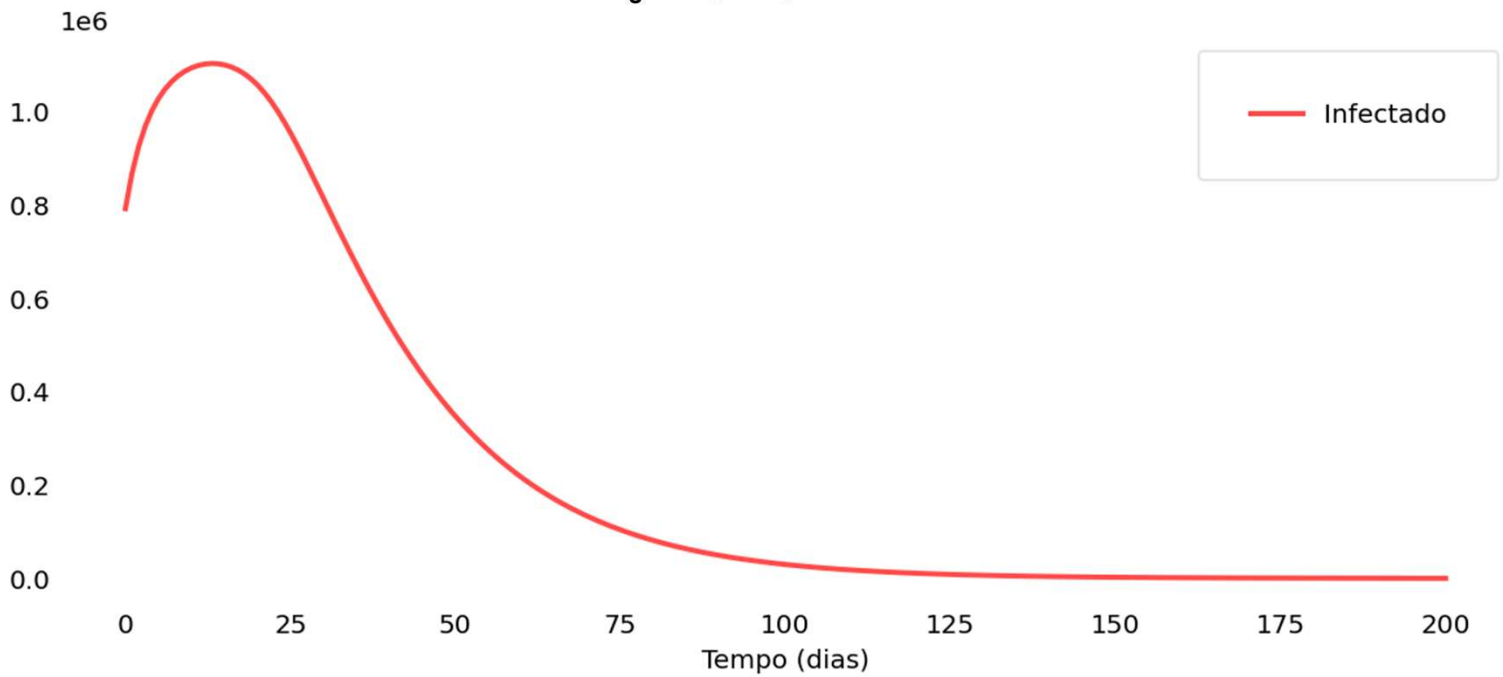
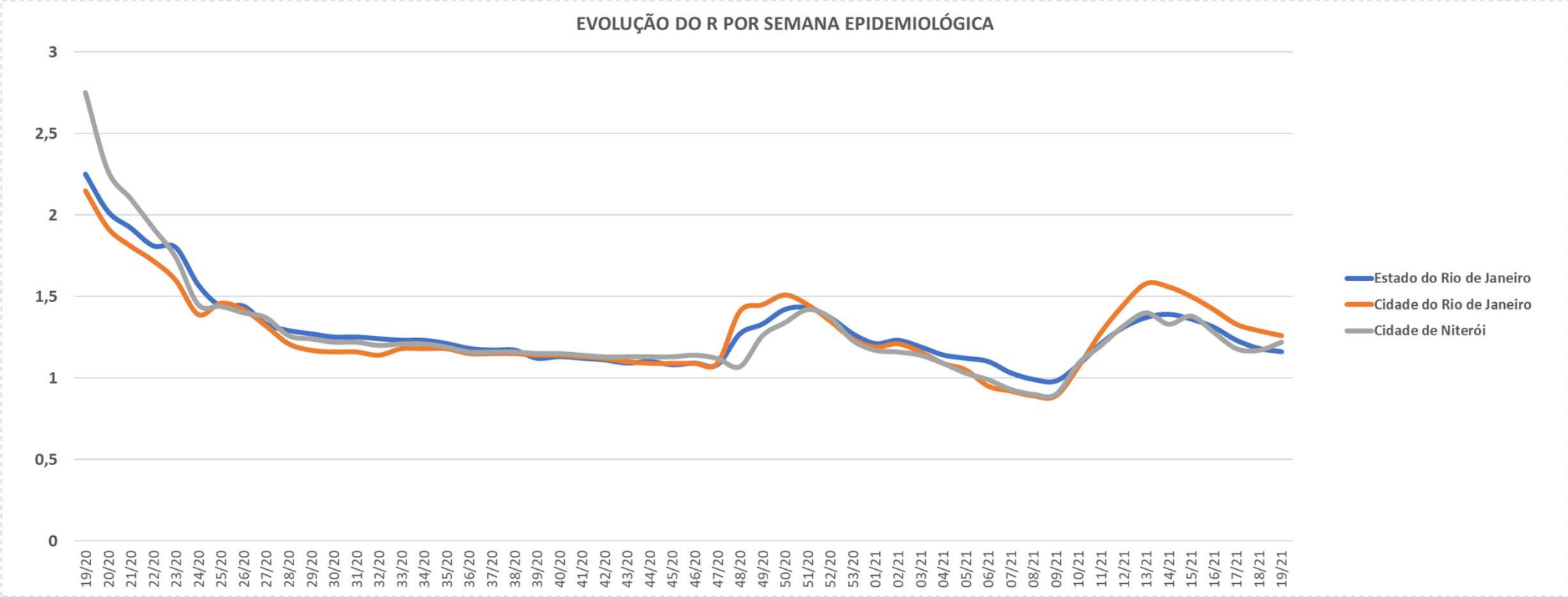
EVOLUÇÃO DO R POR SEMANA EPIDEMIOLÓGICA ATÉ A SE-19/2021