COVIDÍMETRO
UFRJ: Campus Rio e Campus Macaé
Semana Epidemiológica 48/2021
(28/11 a 04/12/2021)

Base 04/01/2022

Claudio Miceli de Farias
PESC/Coppe e NCE
Roberto de Andrade Medronho
Depto. Medicina Preventiva/Fac. Medicina e IESC
Guilherme Horta Travassos
PESC/Coppe

Grupo de Trabalho Multidisciplinar da UFRJ
sobre a *Coronavirus Disease* 19 (COVID-19)
08/01/2022

COVIDÍMETRO
UFRJ: Campus Rio e Campus Macaé
Semana Epidemiológica 48/2021
(28/11 a 04/12/2021)
Base 04/01/2022

As informações apresentadas neste documento relacionados aos casos de COVID-19 são resultado do uso de modelos matemáticos que utilizam os dados de notificação da doença extraídos das bases do e-SUS NOTIFICA e SIVEP-Gripe e, portanto, podem conter imprecisões em função da disponibilidade, atualidade e qualidade dos dados, que são de responsabilidade das secretarias de saúde dos municípios e do estado do Rio de Janeiro.

Além do represamento de dados (O Globo, 18/09/2021) reportado nas Notas Técnicas anteriores, a avaliação tempestiva de eventual mudança de nível de risco da pandemia está sendo prejudicada devido ao apagão de dados que ocorre no sistema de informação do Ministério da Saúde (Apagão de dados dificulta gestão de crise de covid e gripe, O Globo, 05/01/2022).

SEMANAS EPIDEMIOLÓGICAS

Equivalência Temporal entre Semanas Epidemiológicas e Observações

2020

Intervalos de Observação (IO)	Semana Epidemiológica (SE)	Período de Observação	Intervalos de Observação (IO)	Semana Epidemiológica (SE)	Período de Observação
0	SE-8:SE-9	20/02 -29/02	23	SE-32	02/08-08/08
1	SE-10	01/03 - 07/03	24	SE-33	09/08-15/08
2	SE-11	08/03 - 14/03	25	SE-34	16/08- 22/08
3	SE-12	15/03-21/03	26	SE-35	23/08-29/08
4	SE-13	22/03-28/03	27	SE-36	30/08-05/09
5	SE-14	29/03-04/04	28	SE-37	06/09-12/09
6	SE-15	05/04-11/04	29	SE-38	13/09-19/09
7	SE-16	12/04-18/04	30	SE-39	20/09-26/09
8	SE-17	19/04-25/04	31	SE-40	27/09-03/10
9	SE-18	26/04-02/05	32	SE-41	04/10-10/10
10	SE-19	03/05-09/05	33	SE-42	11/10-17/10
11	SE-20	10/05-16/05	34	SE-43	18/10-24/10
12	SE-21	17/05-23/05	35	SE-44	25/10-31/10
13	SE-22	24/05-30/05	36	SE-45	01/11-07/11
14	SE-23	31/05-06/06	37	SE-46	08/11-14/11
15	SE-24	07/06-13/06	38	SE-47	15/11-21/11
16	SE-25	14/06-20/06	39	SE-48	22/11-28/11
17	SE-26	21/06-27/06	40	SE-49	29/11-05/12
18	SE-27	28/06-04/07	41	SE-50	06/12-12/12
19	SE-28	05/07-11/07	42	SE-51	13/12-19/12
20	SE-29	12/07-18/07	43	SE-52	20/12-26/12
21	SE-30	19/07-25/07	44	SE-53	27/12-02/01
22	SE-31	26/07-01/08	45	SE-01/21	03/01-09/01

2021

Intervalos de Observação (IO)	Semana Epidemiológica (SE)	Período de Observação
45	SE-01	03/01-09/01
46	SE-02	10/01-16/01
47	SE-03	17/01-23/01
48	SE-04	24/01-30/01
49	SE-05	31/01-06/02
50	SE-06	07/02-13/02
51	SE-07	14/02-20/02
52	SE-08	21/02-27/02
53	SE-09	28/02-06/03
54	SE-10	07/03-13/03
55	SE-11	14/03-20/03
56	SE-12	21/03-27/03
57	SE-13	28/03-03/04
58	SE-14	04/04-10/04
59	SE-15	11/04-17/04
60	SE-16	18/04-24/04
61	SE-17	25/05-01/05
62	SE-18	02/05-08/05
63	SE-19	09/05-15/05
64	SE-20	16/05-22/05
65	SE-21	23/05-29/05
66	**SE-22**	**30/05-05/06**
67	SE-23	06/06-12/06
68	SE-24	13/06-19/06

Intervalos de Observação (IO)	Semana Epidemiológica (SE)	Período de Observação
69	SE-25	20/06-26/06
70	SE-26	27/06-03/07
71	SE-27	04/07-10/07
72	SE-28	11/07-17/07
73	SE-29	18/07-24/07
74	SE-30	25/07-31/07
75	SE-31	01/08-07/08
76	SE-32	08/08-14/08
77	SE-33	15/08-21/08
78	SE-34	22/08-28/08
79	SE-35	29/08-04/09
80	SE-36	05/09-11/09
81	SE-37	12/09-18/09
82	SE-38	19/09-25/09
83	SE-39	26/09-02/10
84	SE-40	03/10-09/10
85	SE-41	10/10-16/10
86	SE-42	17/10-23/10
87	SE-43	24/10-30/10
88	SE-44	31/10-06/11
89	SE-45	07/11-13/11
90	SE-46	14/11-20/11
91	SE-47	21/11-27/11
92	SE-48	28/11-04/12

NÚMERO DE CASOS NOTIFICADOS (DATA DE NOTIFICAÇÃO) POR SEMANA EPIDEMIOLÓGICA NO ESTADO DO RIO DE JANEIRO ATÉ O FINAL DA SE-48/2021

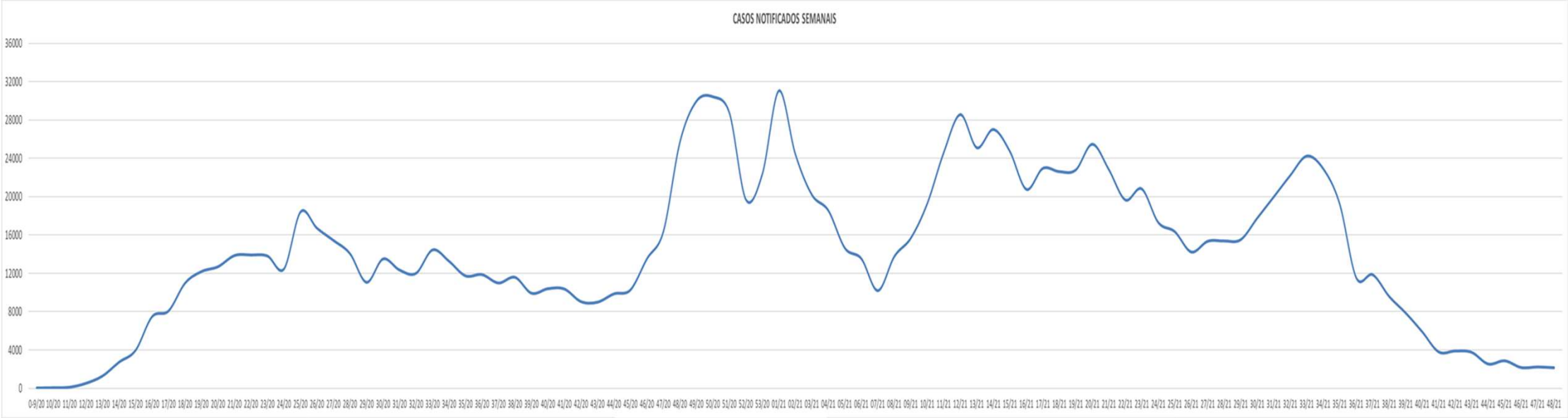

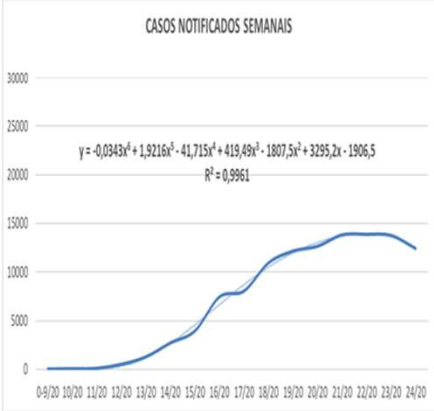

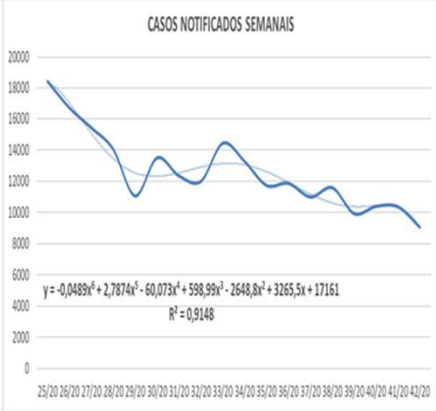

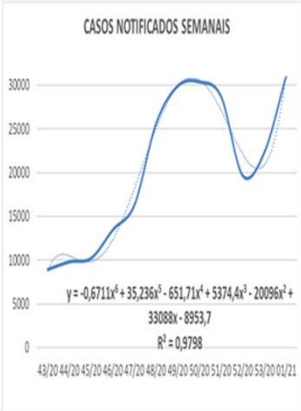

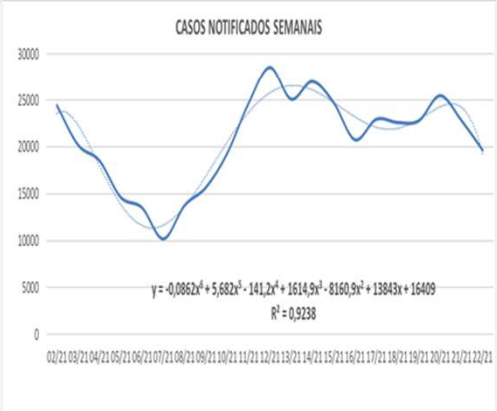

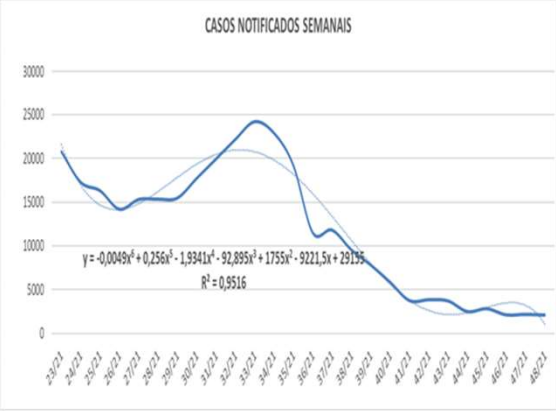

NÚMERO DE CASOS NOTIFICADOS POR DATA DE NOTIFICAÇÃO E INÍCIO DE SINTOMAS POR SEMANAS EPIDEMIOLÓGICAS NA CIDADE DO RIO DE JANEIRO E REGIÕES UFRJ/RIO E UFRJ/MACAÉ ATÉ A SE-48/2021

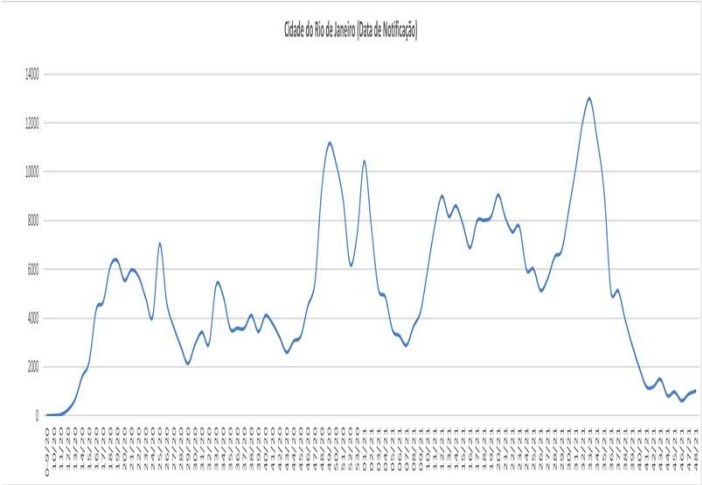

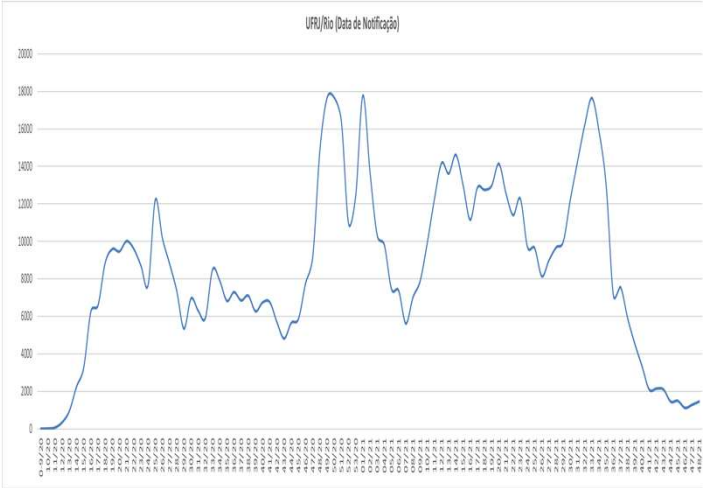

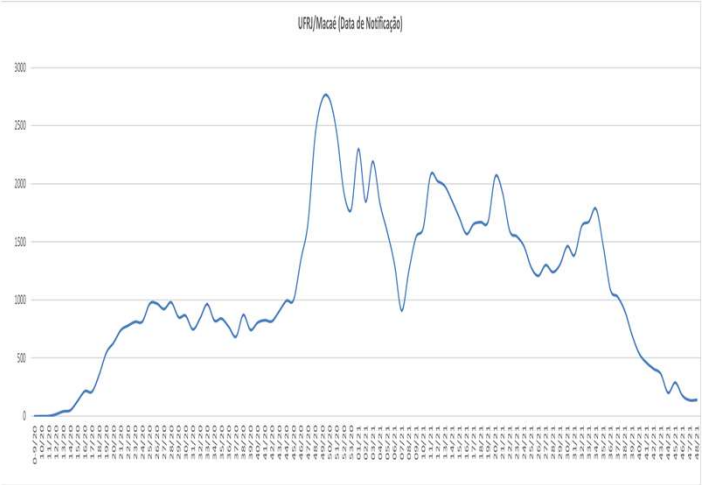

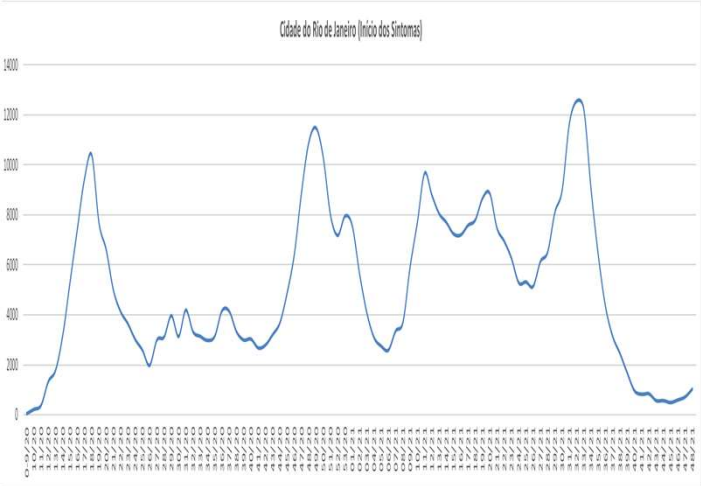

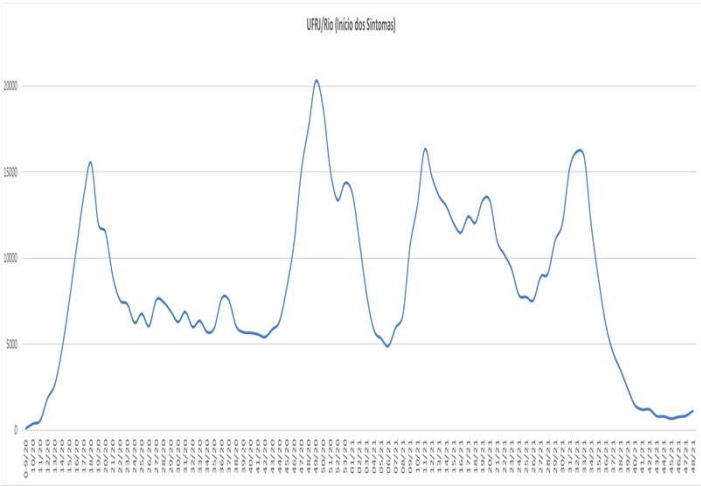

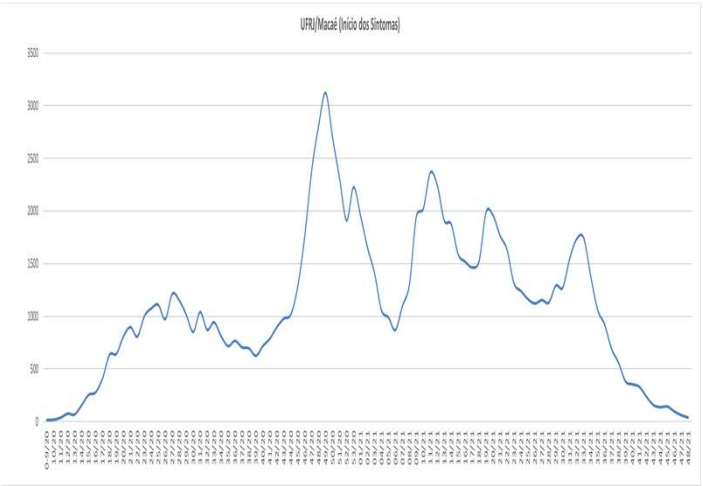

UFRJ
UNIVERSIDADE FEDERAL DO RIO DE JANEIRO

REGIÃO UFRJ/Rio:

CIDADES DO RIO DE JANEIRO; NITERÓI; DUQUE DE CAXIAS; SÃO GONÇALO; NOVA IGUAÇU; SÃO JOÃO MERITI;PETRÓPOLIS; BELFORD ROXO; NILÓPOLIS; MESQUITA, MAGÉ; TERESÓPOLIS; QUEIMADOS

Referência:

[1] Covidímetro UFRJ – Apresentação GT-PósPandemia em 03/07

CORONAVÍRUS COVID-19

COVIDÍMETRO UFRJ/RIO

EM EVOLUÇÃO

R calculado para a <u>SE-48/21 (28/11 a 04/12)</u> e letalidade calculada com data de início dos sintomas até 04/12/2021 com base de 04/01/2022

REGIÃO UFRJ/RIO:

CIDADES DO RIO DE JANEIRO; NITERÓI; DUQUE DE CAXIAS; SÃO GONÇALO; NOVA IGUAÇU; SÃO JOÃO MERITI; PETRÓPOLIS; BELFORD ROXO; NILÓPOLIS; MESQUITA, MAGÉ; TERESÓPOLIS; QUEIMADOS

O Covidímetro estima que o:

- Risco é Muito Baixo
- Risco é Baixo
- Risco é Moderado
- Risco é Alto
- Risco é Muito Alto
- Lockdown é Necessário

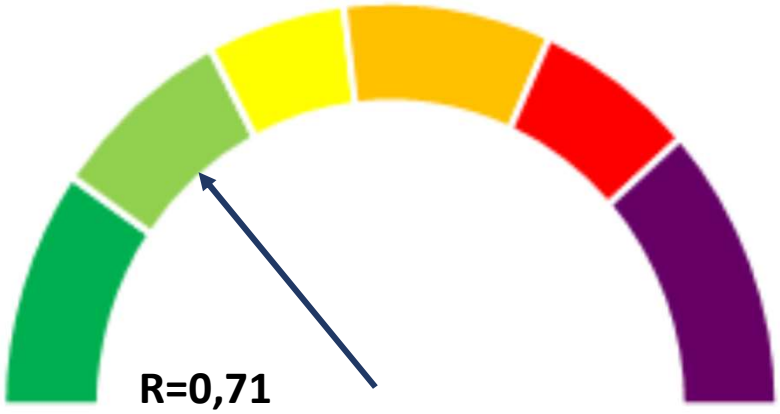

Letalidade = 4,52%
Óbitos = 35645
Casos Acumulados = 789129
Número de casos por 100.000 pessoas nos últimos 7 dias = 11,97

SIMULAÇÃO REGIÃO UFRJ/Rio

Cenário Considerado: Deslocamento Mínimo Possível, Uso de Máscaras, Higienização, Transportes Coletivos Adequados, Sem Aglomerações

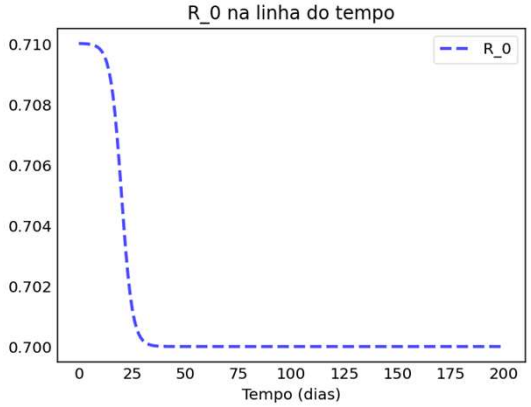

Aumento de Casos por mais 5 dias
Estimativa de 942.000 Casos Sintomáticos no Pico
T_0=28/11/2021

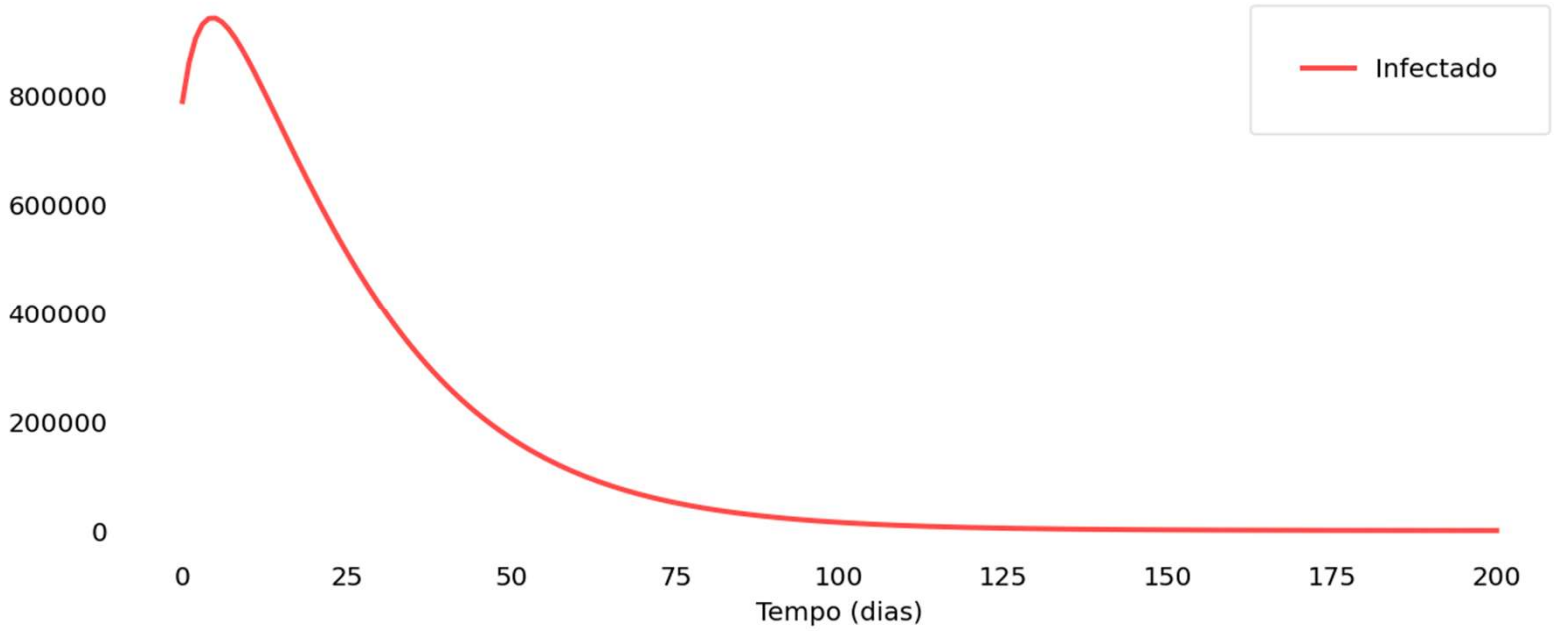

UFRJ
UNIVERSIDADE FEDERAL DO RIO DE JANEIRO

REGIÃO UFRJ/Macaé:

CIDADES DE MACAÉ; RIO DAS OSTRAS; CABO FRIO; CASIMIRO DE ABREU; SÃO PEDRO DA ALDEIA; CAMPOS DOS GOYTACAZES; QUISSAMÃ; ARARUAMA; IGUABA GRANDE; CANTAGALO; CARAPEBUS; MACUCO

Referência:

[1] Covidímetro UFRJ – Apresentação GT-PósPandemia em 03/07

CORONAVÍRUS COVID-19

COVIDÍMETRO UFRJ/Macaé

EM EVOLUÇÃO

R calculado para a <u>SE-48/21 (28/11 a 04/12)</u> e letalidade calculada com data de início dos sintomas até 04/12/2021 com base de 04/01/2022

REGIÃO UFRJ/Macaé:

MACAÉ; RIO DAS OSTRAS; CABO FRIO; CASIMIRO DE ABREU; SÃO PEDRO DA ALDEIA; CAMPOS DOS GOYTACAZES; QUISSAMÃ; ARARUAMA; IGUABA GRANDE; CANTAGALO; CARAPEBUS; MACUCO

O Covidímetro estima que o:

- Risco é Muito Baixo
- Risco é Baixo
- Risco é Moderado
- Risco é Alto
- Risco é Muito Alto
- Lockdown é Necessário

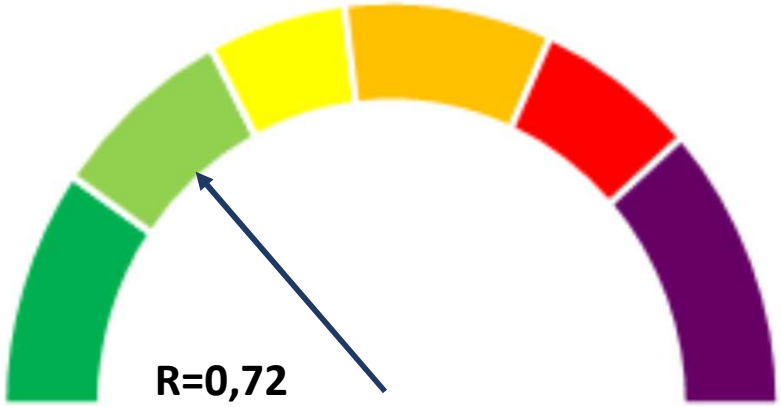

Letalidade = 3,02%
Óbitos = 3115
Casos Acumulados = 103040
Número de casos por 100.000 pessoas nos últimos 7 dias = 9,40

SIMULAÇÃO REGIÃO UFRJ/Macaé

Cenário Considerado: Deslocamento Mínimo Possível, Uso de Máscaras, Higienização, Transportes Coletivos Adequados, Sem Aglomerações

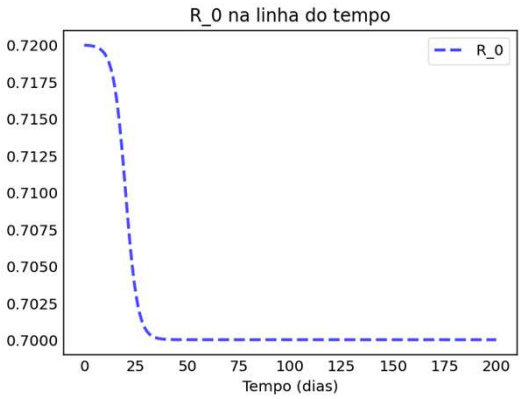

Aumento de Casos por mais 4 dias
Estimativa de 122.000 Casos Sintomáticos no Pico
T_0=21/11/2021

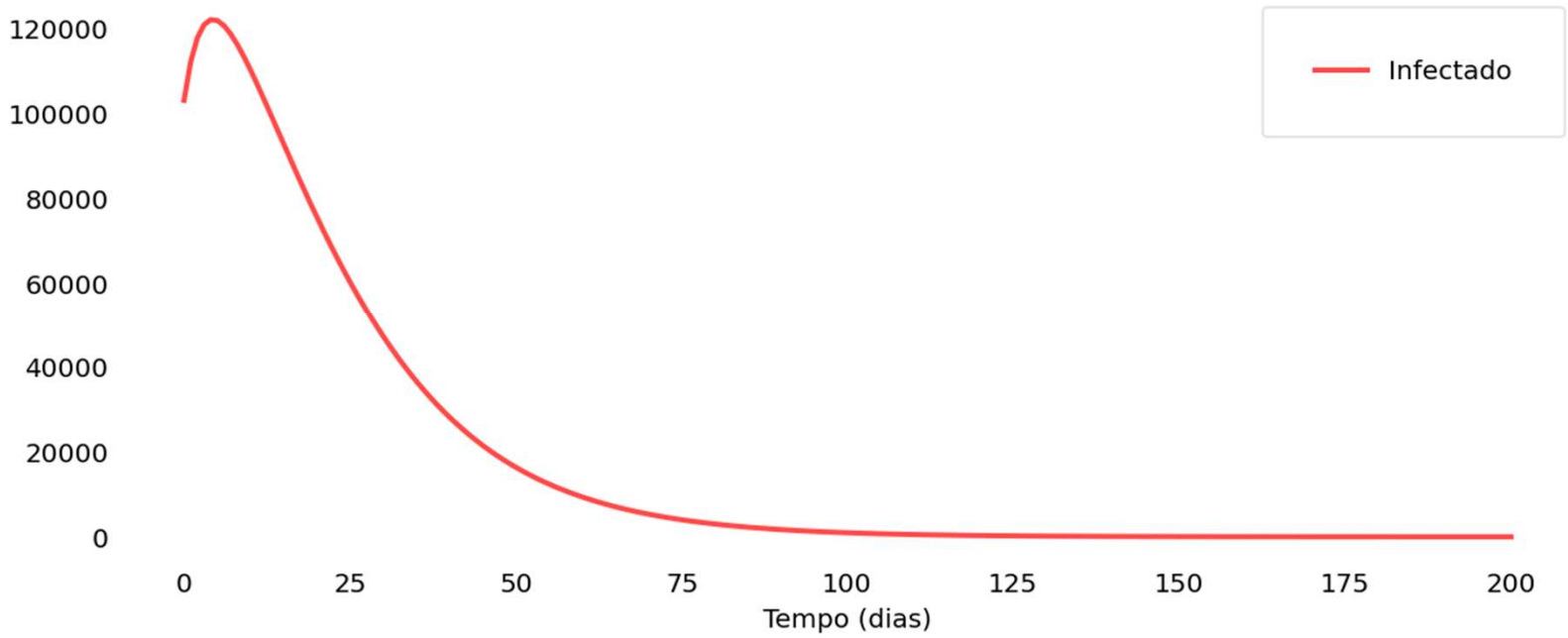

EVOLUÇÃO DO R POR SEMANA EPIDEMIOLÓGICA ATÉ A SE-48/2021

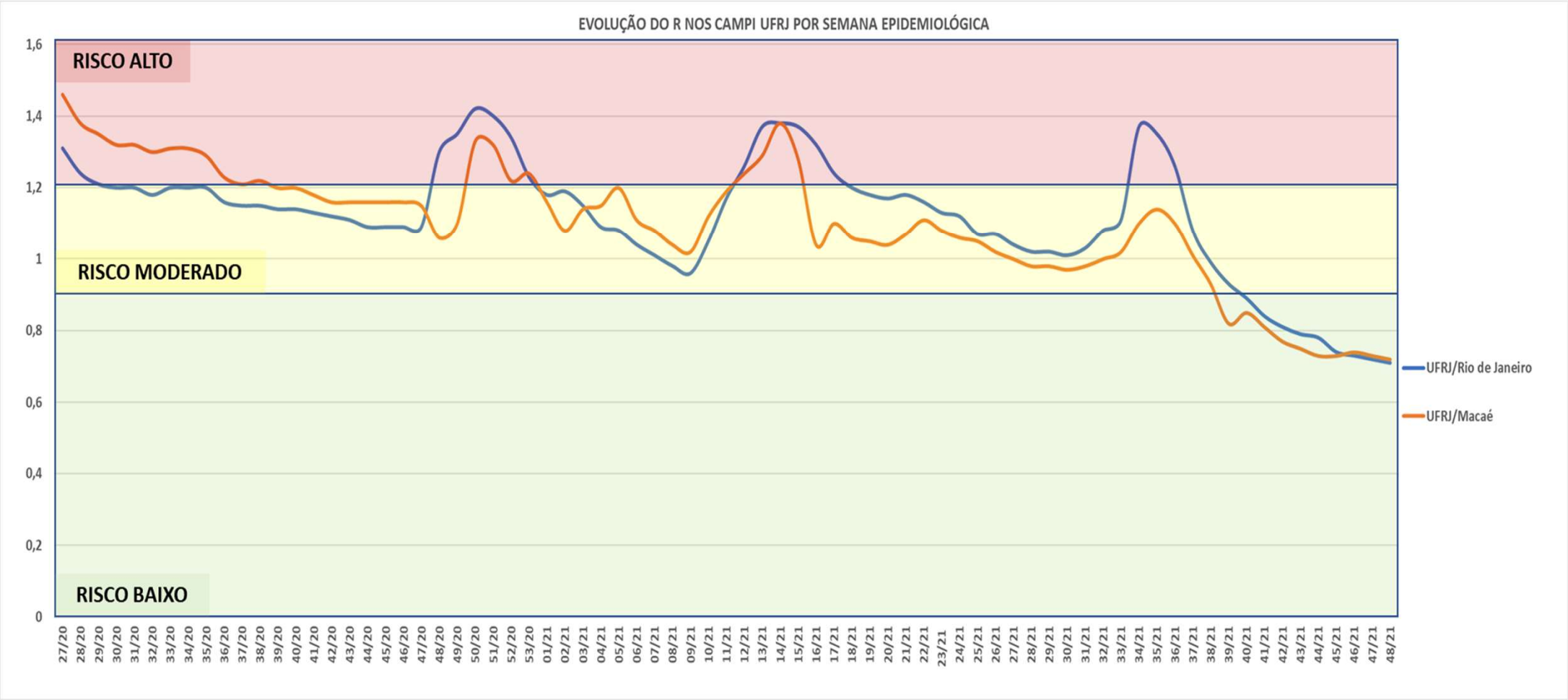
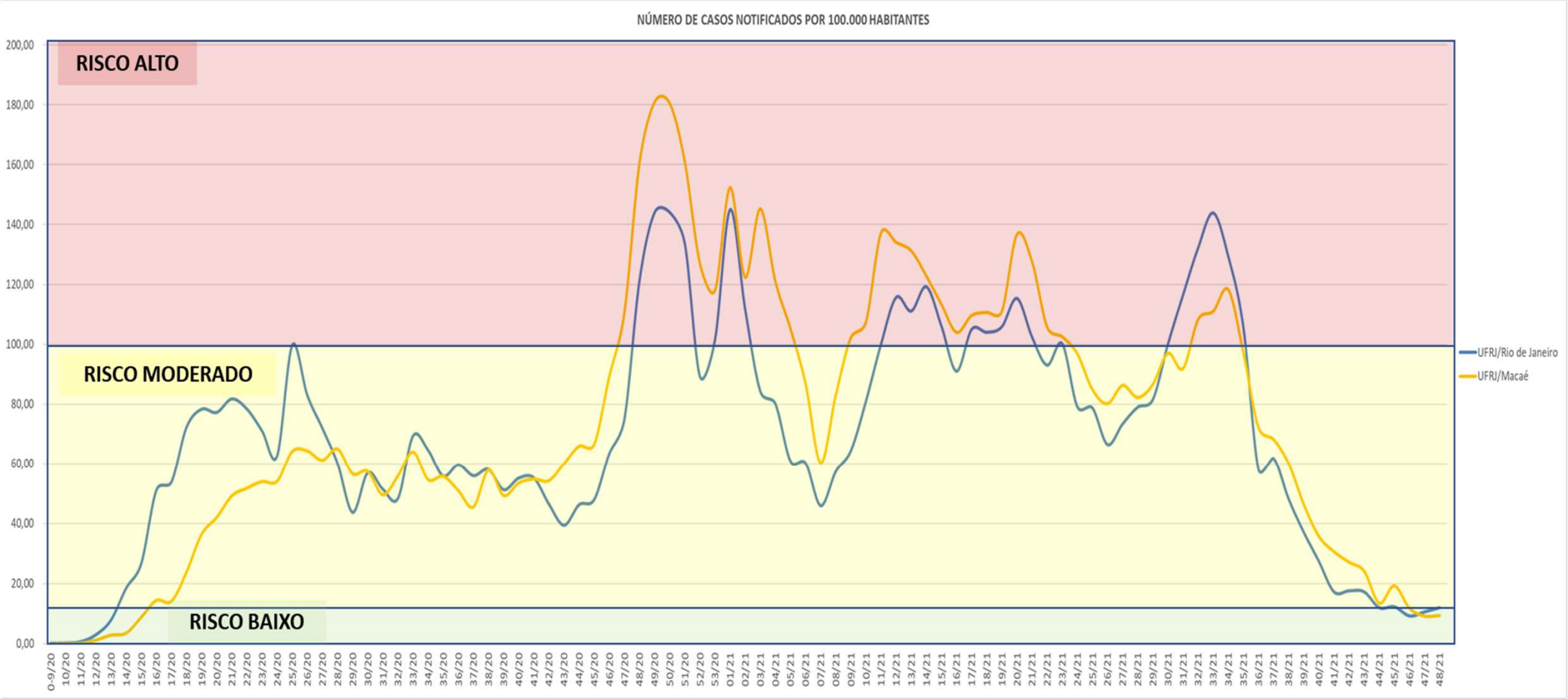
EVOLUÇÃO DO NÚMERO DE CASOS POR 100.000 PESSOAS NOS ÚLTIMOS 7 DIAS ATÉ A SE-48/2021